

Zahlen und Fakten

Fondsvermögen ¹	17.270,7 Mio.EUR
Grundvermögen ²	16.756,7 Mio.EUR
Bruttoliiquidität ³	2.332,9 Mio.EUR
Anzahl der Fondsobjekte	153
Streuung	57 Städte / 18 Länder
Vermietungsquote (per 31.03.2022)	93,9%
Mietflächen, gesamt	rund 2,9 Mio.m ²
Anzahl der Mieter (per 31.03.2022)	ca. 3.700
ISIN / WKN	DE0009807016 / 980701
Fondsauflegung	07.04.1972
Fondswährung	EUR
Ausgabeaufschlag	5%
Verwaltungsvergütung	0,8% (max. 1,0%)
Verwahrstellenvergütung	0,021% (max. 0,025%)
Gesamtkostenquote	
für Geschäftsjahr 2020/2021 ⁴	0,84%
Geschätzte Gesamtkostenquote	
für Geschäftsjahr 2021/2022 ⁵	0,84%

Anlagestrategie

hausInvest investiert in hochwertige Gewerbe- und Wohnimmobilien, Immobilien-Projektentwicklungen und Beteiligungen an Immobiliengesellschaften. Der Fonds erwirbt vor allem Büroobjekte, Hotels, Wohnungen, Shopping-Center und Logistikimmobilien hauptsächlich an den wirtschaftsstarken Standorten der Europäischen Union.

Wertentwicklung (gesetzliche Darstellung)

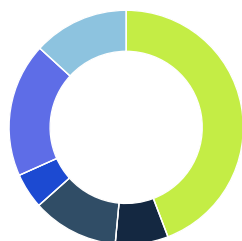
Die frühere Wertentwicklung lässt nicht auf zukünftige Renditen schließen.

Wertentwicklung (30.04.2012 - 30.04.2022)	für den Anleger (netto) ⁶	der Anteilspreise (brutto) ⁷
30.04.2012 - 30.04.2013	-2,5% ⁸	2,3%
30.04.2013 - 30.04.2014	2,4%	2,4%
30.04.2014 - 30.04.2015	2,8%	2,8%
30.04.2015 - 30.04.2016	2,4%	2,4%
30.04.2016 - 30.04.2017	2,0%	2,0%
30.04.2017 - 30.04.2018	2,3%	2,3%
30.04.2018 - 30.04.2019	2,0%	2,0%
30.04.2019 - 30.04.2020	2,5%	2,5%
30.04.2020 - 30.04.2021	1,9%	1,9%
30.04.2021 - 30.04.2022	2,3%	2,3%

Wertentwicklung für verschiedene Anlagezeiträume⁷

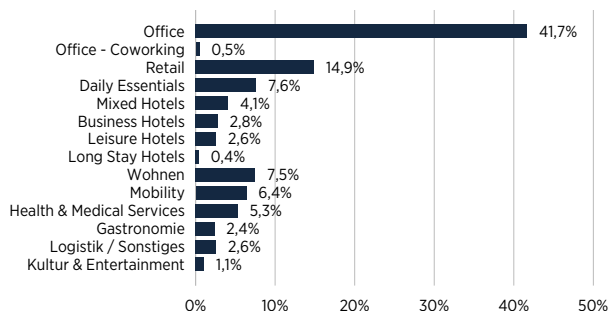
	1 Jahr	3 Jahre	5 Jahre	10 Jahre	Seit Auflage
hausInvest	2,3%	6,9%	11,5%	25,3%	1170,5%

Immobilienstreuung (Stand: 30.04.2022)




- Deutschland 44,2 %
- Frankreich 7,3 %
- Großbritannien 11,9 %
- Benelux 4,9 %
- Asien/Pazifik/USA 18,5 %
- Sonstiges Europa 13,2 %

Immobilienutzung (Stand: 30.04.2022)¹⁰



Risiko- und Ertragsprofil⁹



Dieser synthetische Risiko- und Ertragsindikator (SRRRI) wird aus Wertentwicklungen der Vergangenheit errechnet. Die Risikoklasse 2 spiegelt die Volatilität des Fonds der letzten 5 Jahre wider, die auf Basis der monatlichen Renditen ermittelt wurde.

Anteilpreis

Ausgabepreis je Anteil	45,52 EUR
Rücknahmepreis je Anteil	43,35 EUR

Ausschüttung (für das Geschäftsjahr 2020/2021)¹¹

Datum	14.6.2021
je Anteil	0,61 EUR
Steuerpflichtiger Anteil	0,24
Bemessungsgrundlage der KEST	0,24

¹ Nettofondsvermögen (Bruttofondsvermögen abzgl. Verbindlichkeiten und Rückstellungen).

² inkl. unbebaute Grundstücke, im Bau befindliche Objekte, sowie in Immobiliengesellschaften gehaltene Immobilien.

³ Bankguthaben und Termingelder, sowie Wertpapiere (100 % des Kurswertes).

⁴ Enthält alle Kosten (ohne Transaktionskosten, Bewirtschaftungs-/Instandhaltungskosten und Finanzierungskosten für Immobilien und Immobilien-Gesellschaften), die dem Fondsvermögen im Geschäftsjahr 2020/2021 per 31.03.2021 belastet wurden. (TER)

⁵ Enthält die geschätzten Kosten (ohne Transaktionskosten, Bewirtschaftungs-/Instandhaltungskosten und Finanzierungskosten für Immobilien und Immobilien-Gesellschaften). Diese Kostenschätzung erfüllt nicht den Anforderungen an einen aufsichtsrechtlich vorgeschriebenen Kostenausweis nach MiFID, den Sie rechtzeitig vor Auftragsausführung erhalten werden.

⁶ Bei der Modellrechnung der Wertentwicklung für den Anleger (netto) werden ein Anlagebetrag von 1.000€ und 5 % Ausgabeaufschlag unterstellt, der beim Kauf anfällt und im ersten Jahr abgezogen wird. Der Ausgabeaufschlag ist ein Höchstbetrag, der im Einzelfall geringer ausfallen kann. Zusätzlich können Depotgebühren zur Verwahrung der Anteile anfallen, welche die Wertentwicklung für den Anleger mindern können.

⁷ Berechnet nach BVI-Methode (ohne Ausgabeaufschlag, Ausschüttung sofort wieder angelegt).

⁸ Enthält 5 % Ausgabeaufschlag.

⁹ Die Einstufung der Risikoklasse ist nicht garantiert und kann sich in Zukunft verändern. Dieser Fonds wurde in die o.g. Risikoklasse eingestuft, weil seine Renditen geringen Schwankungen unterliegen.

¹⁰ Nach Nutzfläche (anteilig, bezogen auf die Beteiligungsquote).

¹¹ Darstellung für Privatanleger.

Dies ist eine Marketing-Anzeige. Bitte lesen Sie den Verkaufsprospekt und die Wesentlichen Anlegerinformationen des hausInvest, bevor Sie eine Anlageentscheidung treffen. Diese und weitere Unterlagen (bspw. den jeweils aktuellen Jahres- und Halbjahresbericht) erhalten Sie kostenlos in deutscher Sprache in Schrift- bzw. Dateiform bei Ihrem Berater oder direkt bei der Commerz Real Investmentgesellschaft mbH. Zusätzlich können Sie die Unterlagen im Internet unter <https://pflichtunterlagen.hausinvest.de> herunterladen. Näheres zu Chancen und Risiken des hausInvest finden Sie auch unter <https://hausinvest.de/chancen-risiken>. Eine Zusammenfassung Ihrer Anlegerrechte finden Sie im Internet in deutscher Sprache unter <https://hausinvest.de/anlegerrechte>.